

ИНСТРУКЦИЯ по подаче заявки на участие

в национальном проекте
«Производительность труда»

ПРОИЗВОДИТЕЛЬНОСТЬ.РФ



Подача заявки	- 3
Предоставление дополнительной информации	- 22
Включение предприятия в проект	- 25

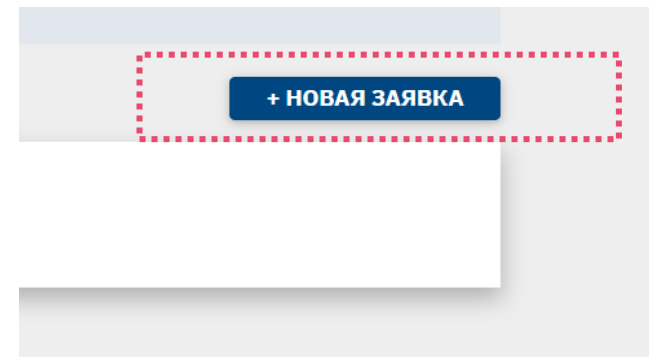
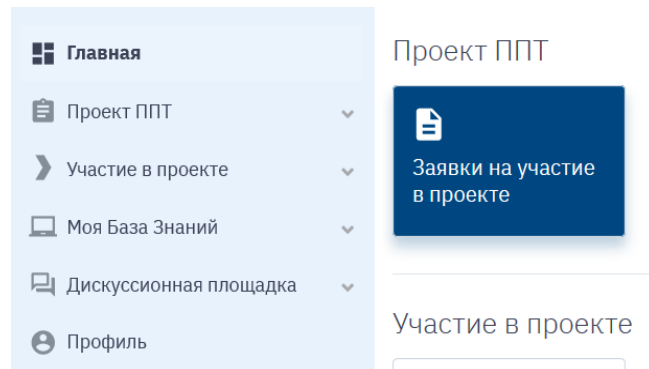


Для подачи заявки на участие предприятия в национальном проекте «Производительность труда» необходимо зарегистрироваться на ИТ-платформе производительность.рф

Подать заявку на участие можно нажав соответствующую кнопку в [Личном кабинете](#) на ИТ-платформе

Процесс подачи заявки состоит из 2-х этапов:

- заполнение формы заявки
- загрузка сканов и отправка заявки





1

Заполните заявку

2

Загрузите документы



1 Заполните форму заявки

- Укажите контакты заявителя
- Предоставьте общую информацию о предприятии
- Заполните страницу с финансовой информацией о предприятии
- Нажмите кнопку «Сформировать заявку»

Заявка сформирована и ей присвоен номер

Все поля, отмеченные * обязательны для заполнения

2 Загрузите сканы и отправьте заявку

- Скачайте и распечатайте сформированную заявку
- Подпишите заявку у уполномоченного представителя предприятия
- Поставьте печать организации
- Загрузите скан-копию подписанной заявки
- Загрузите скан-копию балансовой формы 2 «Отчет о финансовых результатах»
- Нажмите кнопку «Отправить заявку»

Заявка направлена на рассмотрение в ФЦК

Финансовая информация включаемая в заявку используется только сотрудниками ФЦК и не может быть передана третьим лицам

1 шаг Заполнение заявки



Укажите контакты заявителя

Для оперативной связи специалистов ФЦК по вопросам поданной вами заявки укажите ваши контактные данные:

- › ФИО заявителя (подтягивается автоматически из ЛК)
- › Адрес электронной почты (подтягивается автоматически из ЛК)
- › Мобильный телефон



Предоставьте общую информацию о предприятии

Укажите идентификационный номер налогоплательщика предприятия (ИНН).

При условии принадлежности предприятия к перечню компаний, утвержденному распоряжением Правительства РФ от 23.01.2003 №91-р, либо отнесения предприятия к государственной корпорации, утвержденной в соответствии с Федеральным законом, поставьте галочку в соответствующем поле.

При условии подачи заявки от филиала или обособленного структурного подразделения предприятия поставьте галочку в соответствующем поле. В графе «код ОКВЭД-2» **вид деятельности** укажите **по головной компании**.

1 шаг Заполнение заявки



Предоставьте общую информацию о предприятии

- Укажите код причины поставки на учет (КПП).
- Полное наименование предприятия** укажите в соответствии с данными единого государственного реестра юридических лиц (ЕГРЮЛ) ФНС России.
- «Код ОКВЭД-2» заполните в соответствии с **основным видом экономической деятельности** согласно данным ЕГРЮЛ ФНС России или Росстата. Вид экономической деятельности является одним из базовых критериев отбора.

Базовый
критерий
отбора



Предоставьте общую информацию о предприятии

Возможно участие в проекте по дополнительному коду ОКВЭД-2.

При документарном подтверждении выручки по данному виду экономической деятельности в размере не менее 400 млн рублей без НДС.

Следует предоставить один из следующих документов:

- ▶ Форма №1-Предприятие, утвержденная приказом Росстата №541 от 21.08.2017 г.
- ▶ Справка-подтверждение основного вида экономической деятельности по форме Приложения №2 к Порядку подтверждения основного вида экономической деятельности страхователя по обязательному социальному страхованию от несчастных случаев на производстве и профессиональных заболеваний – юридического лица, а также видов экономической деятельности подразделений страхователя, являющихся самостоятельными классификационными единицами, утвержденному Приказом Минздравсоцразвития России №55 от 31.01.2006 г.



Предоставьте общую информацию о предприятии

➤ Графа «раздел ОКВЭД-2» заполняется автоматически исходя из введенного кода ОКВЭД-2.

➤ В графе «регион компании» укажите субъект РФ, в котором **юридически зарегистрировано предприятие.**

➤ В графе «дата регистрации предприятия в ЕГРЮЛ» укажите **дату присвоения ОГРН.**



Предоставьте общую информацию о предприятии

- ФИО генерального директора заполните полностью.

- Юридический адрес предприятия укажите по головной компании.

- Адрес фактического места расположения предприятия или обособленного структурного подразделения.

- **При условии** включения предприятия в реестр оборонно-промышленного комплекса следует поставить галочку в соответствующем поле.



Предоставьте общую информацию о предприятии



Если доля налоговых резидентов **иностранных государств** в уставном (складочном) капитале вашего предприятия **менее 50 %**, поставьте галочку в соответствующем поле. (т.е. наличие галочки в данном поле – необходимое условие для участия в проекте)

Базовый
критерий
отбора



В разделе «дополнительные меры поддержки» **по желанию предприятия** поставьте галочки напротив тех стимулирующих мер, которые интересны руководству компании. Детальная информация о данных мерах указана на сайте ФЦК в подразделе [«Системные меры»](#) раздела «Национальный проект».

1 шаг Заполнение заявки



Предоставьте общую информацию о предприятии



Из выпадающего списка выберете один из трех возможных форматов участия в проекте:

-• поддержка федерального центра компетенций
-• **поддержка регионального центра компетенций**
-• самостоятельно

Формат участия «Самостоятельно» выбирается при участии только в Федеральном проекте «Системные меры»



В разделе «мотивация генерального директора» следует в свободной форме указать желаемые результаты и эффекты от участия в проекте. Данная информация необходима для понимания степени заинтересованности компании в реализации проекта.



Если вы готовы делиться полученным опытом, с предприятиями региона поставьте галочку в соответствующем поле.



Предоставьте финансовую информацию о предприятии

➤ В разделе «Выручка» укажите **фактические значения** за указанные годы согласно отчету о финансовых результатах (ОКУД 0710002). Строка 2110. На период будущих годов следует указать прогнозные данные с учетом ожидаемого роста производительности труда.

Базовый
критерий
отбора

➤ В разделе «Себестоимость реализации товаров, работ, услуг за год» следует указать **фактические данные** согласно отчету о финансовых результатах (ОКУД 0710002) за предыдущие года. Строка 2120.

Все поля в данном разделе должны быть заполнены. Если по какой-либо причине данных за определенный период нет, необходимо проставить 1 (единица)



Предоставьте финансовую информацию о предприятии

➤ В разделе «Среднесписочная численность» нужно указать **фактические значения** за предыдущие 3 года, согласно форме 1-Т, утвержденной приказом Росстата №379 от 02.08.2016 г. На период будущих годов следует указать прогнозные данные с учетом ожидаемого роста производительности труда.

➤ В разделе «ФОТ» следует указать **фактические значения** за предыдущие года согласно форме 1-Т, утвержденной приказом Росстата №379 от 02.08.2016 г.



Предоставьте финансовую информацию о предприятии

➤ В разделе «Запасы на конец периода» следует указать фактические значения за предыдущие года согласно бухгалтерскому балансу. Строка 1210. На период будущих годов следует указать прогнозные данные с учетом ожидаемого роста производительности труда.

➤ В разделе «ключевые продукты/процессы» следует указать основные производимые продукты или услуги и их долю в выручке предприятия, а также среднее время на их производство.

1 шаг Заполнение заявки



Предоставьте финансовую информацию о предприятии

При возможности увеличения выручки за счет роста объема производства следует поставить галочку в соответствующем поле

Необходимое значение выбираем из выпадающего списка

Ключевые продукты/процессы

Наименование процесса/продукта	Доля в выручке %
<input type="text"/>	<input type="text"/>
<input type="checkbox"/> Можно нарастить объем продаж за счет наращивания объемов производства	
Время производства единицы продукции (время от поступления на склад сырья и материалов для изготовления продукта до отгрузки на склад готовой продукции)	
<input type="text" value="До 24 часов"/>	
<input type="button" value="Добавить продукт/процесс"/>	

Нажмите кнопку «Сформировать заявку»

2 шаг Загрузка документов



Подпишите заявку

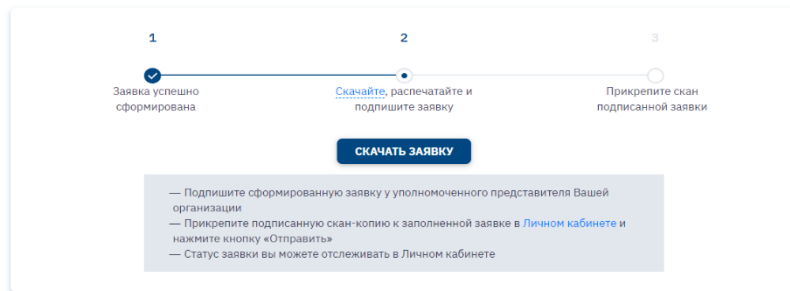
2 шаг

После завершения 1 шага заявка будет автоматически сформирована на сайте. Скачайте её в личном кабинете, распечатайте, **подпишите у уполномоченного представителя компании, поставьте печать организации** и сделайте скан-копию подписанной заявки.

Главная / Заявка на участие в проекте

Заявка на участие в проекте

Как заполнить заявку?



Для прикрепления подписанной заявки необходимо зайти в личный кабинет во вкладку «Заявки на участие в проекте»



Продолжить оформление

2 шаг Загрузка документов



Подпишите заявку

2 шаг



После нажатия кнопки «Продолжить оформление» на открывшейся странице прикрепите скан подписанной заявки с печатью организации и подтверждающий документ по выручке, нажмите кнопку «Отправить», после чего заявка будет направлена на рассмотрение в ФЦК.

4/4
Документы

Загрузите скан-копию подписанной заявки с печатью организации

Перетащите сюда файл
или выберите на компьютере

Значение поля не может быть пустым

Скачать заполненную заявку в формате PDF

Загрузите скан-копию подтверждающего документа по выручке с отметкой о приеме ФНС или квитанцией о приеме в электронном виде

Перетащите сюда файл
или выберите на компьютере

Значение поля не может быть пустым

Комментарий к заявке

Комментарий к заявке

Прикрепляем скан-копию подписанной заявки с печатью предприятия

Прикрепляем скан-копию подтверждающего документа по выручке с отметкой о приеме ФНС или квитанцией о приеме в электронном виде

1. Отчет о финансовых результатах к бухгалтерскому балансу за предыдущий год, Форма по ОКУД 0710001 (далее – ОФР) с подписью Генерального директора и печатью организации;
2. При отсутствии необходимого минимального объема выручки за предыдущий год прикрепляем налоговую декларацию на прибыль за 3/6/9 месяцев текущего года с квитанцией о приеме налоговой декларации или печатью ФНС о приеме;
3. Для предприятий работающих в рамках единого сельскохозяйственного налога (далее – ЕСХН) предоставляется ОФР или налоговая декларация по ЕСХН за предыдущий год.



Статус рассмотрения заявки можно отслеживать в [Личном кабинете](#). На электронный адрес лица, подавшего заявку, придет уведомление о поступлении заявки на рассмотрение.

Обращаем Ваше внимание, что по итогам рассмотрения заявки она может быть направлена на доработку.

Срок рассмотрения заявки – **до 10 рабочих дней.**

Информация
Форум
Обращения
Мероприятия
Обучение
Участие в проекте
Диагностика
Заявки на участие
Заявки на услуги
Свернуть меню

Сайт работает в тестовом режиме, в случае возникновения вопросов обратитесь по телефону или свяжитесь с единым контакт-центром по телефону или по адресу электронной почты support@pptrf.ru

Заявки на участие в проекте

№ 83 от 18.09.2019 Экспертная проверка
АКЦИОНЕРНОЕ ОБЩЕСТВО "Тестов Тест Тестович"



Наиболее частые причины направления заявки на доработку

- Прикрепленная заявка **не подписана** уполномоченным представителем компании и **нет печати** организации.
- Не прикреплен подтверждающий **документ по выручке**.
- Основной код ОКВЭД-2 не соответствует базовым несырьевым отраслям либо отсутствует квитанция о приеме налоговой декларации или печать ФНС о приеме.
В таком случае предприятие имеет право на участие в проекте, при подтверждении выручки подходящим дополнительным видам экономической деятельности ОКВЭД-2 объемом не менее 400 млн рублей без НДС (форма №1-Предприятие или Справка-подтверждение основного вида экономической деятельности по форме Приложения №2 к Порядку подтверждения основного вида экономической деятельности страхователя, утвержденному Приказом Минздравсоцразвития России №55 от 31.01.2006 г).
- В открытых данных (ЕГРЮЛ, Росстат) отсутствует информация о владельцах предприятия. Требуется подтверждение о доли участия налоговых резидентов иностранных государств в уставном (складном) капитале предприятия менее 50%.
- Некорректное оформление заявки.
- Имеется действующее решение ФНС о приостановлении деятельности организации

Предоставление дополнительной информации



После проведения формальной и экспертной оценки экспертами ФЦК проводится очная оценка предприятия (если выбрана поддержка ФЦК или РЦК). Если результат очной оценки положителен, то заявка переводится на этап «Предприятие включено в список кандидатов» (все изменения статуса доступны в личном кабинете автора заявки, ему на почту высылаются соответствующие сообщения). На этом этапе необходимо заполнить данные для дальнейшего оформления заявки. Полная информация о необходимых данных содержится в открывающейся форме.

Предоставление дополнительной информации



Заполните данные в соответствии с формой

Текущий статус: Предприятие внесено в список кандидатов

ОКПО

Официальный сайт в сети "Интернет"

ФИО подписанта

Должность подписанта

Документ, на основании которого действует подписант (например, Устав Предприятия, Положение и т.п.)

Телефон приемной

Электронный адрес приемной (email)

Файл документа, на основании которого действует подписант (например, Устав Предприятия, Положение и т.п.) (< 5МВ) Файлы 0 из 10 Объем 0 из 100 МВ

Предоставление дополнительной информации



Приложите необходимые документы

Файл документа, на основании которого действует подписант (например, Устав Предприятия, Положение и т.п.) (< 5MB) Файлы 0 из 10 Объем 0 из 100 MB



Перетащите файл сюда или
выберите на компьютере

Логотип (< 5MB) Файлы 0 из 1 Объем 0 из 100 MB



Перетащите файл сюда или
выберите на компьютере

Краткая информация о публикации

Информация о виде деятельности предприятия,
которая обычно указывается на первой странице
сайта предприятия

Результат

- Подтвердить участие
 Отказ от участия

ОТПРАВИТЬ

Включение предприятия в проект



После предоставления информации на этапе «Предприятие включено в список кандидатов» будет необходимо заключить Соглашения с региональным органом исполнительной власти (Соглашение Регион-предприятие) и с ФЦК/РЦК (Соглашение ФЦК/РЦК-предприятие). На этих этапах представители РОИВ и ФЦК/РЦК будут сами контактировать с автором заявки, никаких дополнительных действий с заявкой вам предпринимать не надо. Образцы соглашения ФЦК/РЦК-предприятия есть на портале производительность.рф в Базе знаний.

После достижения заявкой этапа «Предприятие включено в список участников» ваше предприятие официально считается участником проекта.



ФЕДЕРАЛЬНЫЙ ЦЕНТР
КОМПЕТЕНЦИЙ В СФЕРЕ
ПРОИЗВОДИТЕЛЬНОСТИ
ТРУДА

ПРОИЗВОДИТЕЛЬНОСТЬ.РФ

При возникновении вопросов по заполнению заявки на участие в национальном проекте, Вы можете обратиться в единый контакт-центр по следующим каналам связи:

Телефон

+7 (495) 136 62 86

E-mail

support@pptrf.ru

Форма обратной связи
на ИТ-платформе

производительность.рф

ВАЖНО

В обращении просьба указать

- ИНН предприятия
- Учетную запись (логин) инициатора заявки
- Номер (ID) поданной заявки (при наличии)
- Снимок экрана с сообщением об ошибке (при наличии)